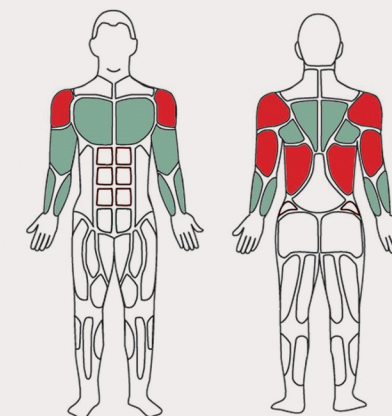
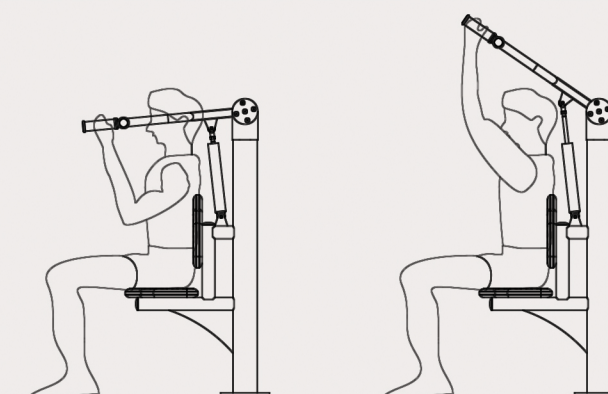


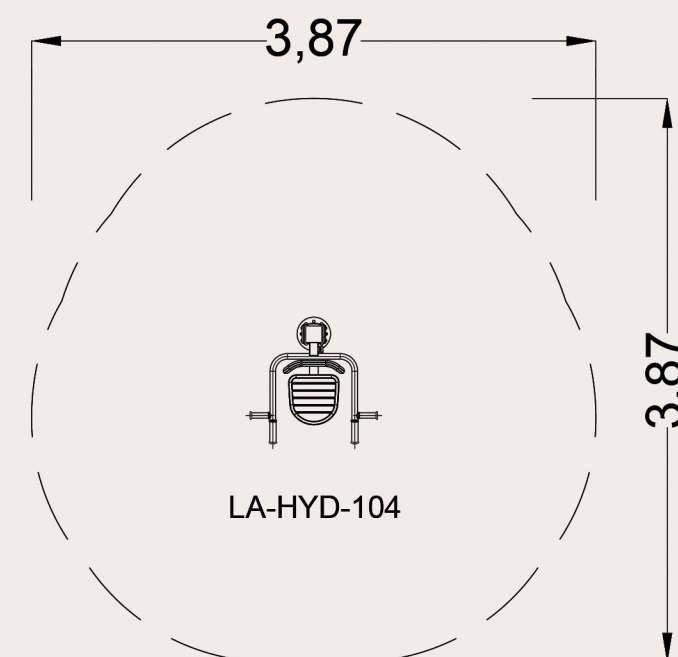
קבוצות שרירים



אופן השימוש



שטח בטיחות



מתקן כושר פולי משיכה עליונה עם בוכנה הידראולית דו כיוונית סגורה עם 8 דרגות קושי משתנות מתוצרות לודוס אטליטס מוצב על גבי עמוד תומך מרכזי קוטר 114 מ"מ עובי דופן 4 מ"מ.

למתקן מושב וגבים מסוג LLPDE ברוטציה למתן נוחות, חוזק ועמידות. המתקן מצויד במערכת בולמי תנועה פנימיים עם משכך זעזועים ובשילוב מערכת מיסבים סגורה מתוצרת NSK יפן לקבלת תנועת מפרקים חלקה. התקנת המתקן מבוצעת בקיבוע קרקעי קבוע, המתקן מגלון בגלון חם וצבוע בצביעה אלקטרוסטטית בתנור, מאושר ע"י מכון התקנים לפי דרישות תקן 1497.

